

SEAU-POMPES SOUPLES



Seau pompe dorsal VALLFIREST

Facilitez le travail de vos équipes intervenant sur les feux de forêts avec ce seau-pompe dorsal d'une capacité en eau de 20 litres.








Il est équipé d'une lance manuelle à double piston à jet bâton et diffusé réglable, sans entretien, qui lui confère une portée de +/- 12 mètres.

Harnais et ceintures ergonomiques et matelassés.
Réservoir intérieur de PVC avec une toile thermo soudée.







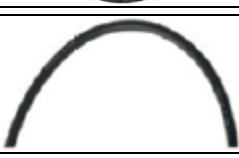


Bouchon renforcé anti-déformation et un filtre
Valve métallique de sortie avec un système 360°
Système multi-velcro porte-outils et lance: permet de transporter des outils type Pulaski et des battes à feu d'incendies télescopiques
Large poche centrale

Portée +/- 12 mètres
Longueur de tuyau : 1 mètre
Rendement moyen : 8l/min
Dimensions : 62*48*5cm
Poids : 2,4Kg

SEAU POMPE DORSAL

	<p>Coloris disponibles :</p> <p>Jaune et noir Ref 203 04 16</p> <p>Orange et noir Ref 203 14 16</p> <p>Noir Ref 203 24 16</p>
Les pièces détachées	
	<p>Seau pompe complet, hors lances et tuyau</p> <p>Seau pompe sans lance, ni tuyau</p> <p>Ref 001 20 23</p>
	<p>Enveloppe nue</p> <p>Sac de recharge en cordura – livré nu</p> <p>Jaune et noir Ref 001 25 23</p> <p>Orange et noir Ref 001 25 24</p> <p>Noir Ref 001 25 25</p>
	<p>Lance</p> <p>Lance manuelle à double piston pour améliorer l'efficacité de l'attaque contre les incendies de forêt. Jet continu, rendement de 8 litres par minute, distance maximale de 12 mètres, avec système de lubrification manuel, buse rotative.</p> <p>Ref 954 02 07</p>
	<p>Réservoir</p> <p>Ce réservoir de recharge 100% polyester est très résistant, et a une capacité en eau de 20 litres.</p> <p>Ref 101 01 25</p>
	<p>Bouchon</p> <p>Bouchon plastique de remplissage</p> <p>Ref 101 01 26</p>
	<p>Filtre</p> <p>Filtre pour bouchon de sac à dos extincteur</p> <p>Ref 101 01 27</p>

SEAU POMPE DORSAL

	<p>Entretoise Séparateur à placer entre le filtre et le bouchon</p> <p style="text-align: right;">Ref 101 01 28</p>
	<p>mamelon</p> <p style="text-align: right;">Ref 101 01 29</p>
	<p>Ecrou Ecrou plastique</p> <p style="text-align: right;">Ref 101 01 30</p>
	<p>Joint torique Joint torique pour bouchon</p> <p style="text-align: right;">Ref 101 01 35</p>
	<p>Joint plat Joint plat étroit</p> <p style="text-align: right;">Ref 101 01 36</p>
	<p>Joint plat Joint plat large</p> <p style="text-align: right;">Ref 101 01 37</p>
	<p>Tuyau Tuyau 1 mètre nu</p> <p style="text-align: right;">Ref 101 01 38</p>
	<p>Raccord lance nouveau modèle (après 04/2019) Raccord à connection/déconnection rapide. (traversée de paroi incluse)</p> <p style="text-align: right;">Ref 111 01 32</p>
	<p>Colliers Collier à oreilles 15/18, en inox</p> <p style="text-align: right;">Ref 101 01 33</p>