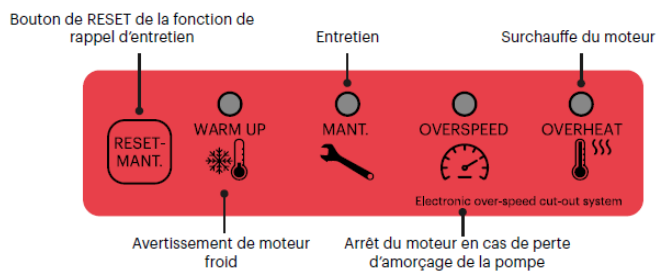


MOTOPOMPES FEUX DE FORET



Exclusivité CAMIVA : BLACK PANTHER 4



BLACK PANTHER 4

Motopompe incendie portable, robuste et légère, conçue pour une intervention rapide en incendies forestiers, équipée avec une pompe centrifuge à 4 étages VALLFIREST et un moteur POLINI 2 temps.

Le moteur Polini est fabriqué en Italie et l'ensemble est assemblé par VALLFIREST à côté de Barcelone en Espagne. Ce produit est donc de fabrication Européenne, ce qui garantit une meilleure disponibilité et une facilité à obtenir des pièces de rechange.

Une combinaison qui permet d'atteindre de hautes pressions, jusqu'à 26,5bars.

- ✓ Interrupteur de mise sous tension
- ✓ Horamètre et compte-tours digital
- ✓ Tableau de bord regroupant 4 voyants
- ✓ Poignée de portage supérieure

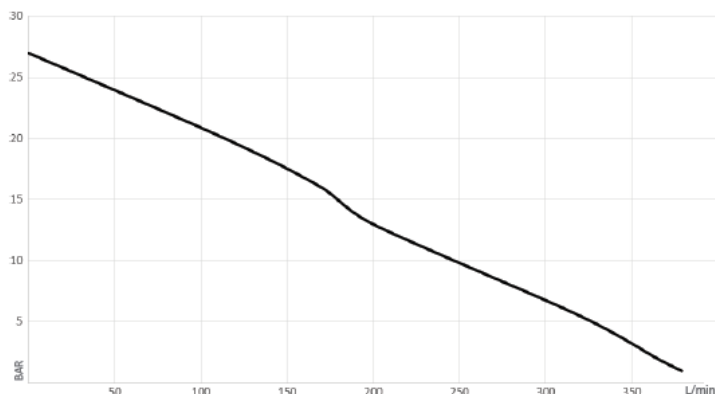
MOTOPOMPES INCENDIE

Horamètre / compte-tours



Interrupteur de mise sous tension

Levier d'accélérateur



Moteur

Polini THOR 130 - 2 temps – 125cc – 21,5CH
 Démarrage par lanceur à main démultiplié
 Levier d'accélérateur avec starter intégré
 Arrêt du moteur en cas de surrégime
 Carburant : mélange à 2%

Pompe

Pompe centrifuge 4 étages
 Corps de pompe en alliage d'aluminium anodisé
 Turbines en aluminium

Conditionnement

Dimensions (LxlxH) : 530 x 330 x 370 mm
Poids: 20,4 kg sans raccords



Performances

Débit maximum : 380l/min
 Pression maximum : 26,5bar

Pression (bar)	Débit (l/min)
5	325
10	245
15	180

Référence	Désignation
113 88 55	Motopompe avec raccords SYM40 à l'aspiration et DSP40 au refoulement
113 88 57	Motopompe avec raccords SYM40 à l'aspiration et DSP40 au refoulement et pompe manuelle d'amorçage
113 88 58	Motopompe avec raccords SYM65 à l'aspiration et DSP40 au refoulement
111 88 57	Motopompe avec raccord Storz C52 à l'aspiration et DSP40 au refoulement et ligne d'aspiration de 3m équipée d'un raccord Storz C52 et d'une crépine à clapet
111 88 72	Motopompe avec raccord Storz C52 à l'aspiration et GFR mâle 40bar au refoulement et ligne d'aspiration de 3m équipée d'un raccord Storz C52 et d'une crépine à clapet

MOTOPOMPES INCENDIE

	<p>Pompe d'amorçage</p> <table border="1"><thead><tr><th>Référence</th><th>Désignation</th></tr></thead><tbody><tr><td>110 88 64</td><td>Pompe manuelle d'amorçage équipée d'un raccord DSP 40 pour se connecter au raccord de refoulement</td></tr><tr><td>110 88 58</td><td>Pompe manuelle d'amorçage avec raccord vissé sur le corps de pompe</td></tr></tbody></table>	Référence	Désignation	110 88 64	Pompe manuelle d'amorçage équipée d'un raccord DSP 40 pour se connecter au raccord de refoulement	110 88 58	Pompe manuelle d'amorçage avec raccord vissé sur le corps de pompe
Référence	Désignation						
110 88 64	Pompe manuelle d'amorçage équipée d'un raccord DSP 40 pour se connecter au raccord de refoulement						
110 88 58	Pompe manuelle d'amorçage avec raccord vissé sur le corps de pompe						
	<p>Ligne d'aspiration</p> <table border="1"><thead><tr><th>Référence</th><th>Désignation</th></tr></thead><tbody><tr><td>113 88 52</td><td>Ligne d'aspiration de 3m équipée d'un raccord DSP40 et d'une crépine à clapet</td></tr><tr><td>115 82 13</td><td>Ligne d'aspiration de 3m équipée d'un raccord Storz C52 et d'une crépine à clapet</td></tr></tbody></table>	Référence	Désignation	113 88 52	Ligne d'aspiration de 3m équipée d'un raccord DSP40 et d'une crépine à clapet	115 82 13	Ligne d'aspiration de 3m équipée d'un raccord Storz C52 et d'une crépine à clapet
Référence	Désignation						
113 88 52	Ligne d'aspiration de 3m équipée d'un raccord DSP40 et d'une crépine à clapet						
115 82 13	Ligne d'aspiration de 3m équipée d'un raccord Storz C52 et d'une crépine à clapet						
	<p>Nourrice et ligne de carburant</p> <table border="1"><thead><tr><th>Référence</th><th>Désignation</th></tr></thead><tbody><tr><td>111 88 59</td><td>Nourrice de 25L + ligne de carburant</td></tr><tr><td>109 88 61</td><td>Nourrice de 12L + ligne de carburant</td></tr></tbody></table>	Référence	Désignation	111 88 59	Nourrice de 25L + ligne de carburant	109 88 61	Nourrice de 12L + ligne de carburant
Référence	Désignation						
111 88 59	Nourrice de 25L + ligne de carburant						
109 88 61	Nourrice de 12L + ligne de carburant						
	<p>Claie de portage</p> <table border="1"><thead><tr><th>Référence</th><th>Désignation</th></tr></thead><tbody><tr><td>445 88 22</td><td>Claie de portage Vallfirest avec sangles</td></tr></tbody></table>	Référence	Désignation	445 88 22	Claie de portage Vallfirest avec sangles		
Référence	Désignation						
445 88 22	Claie de portage Vallfirest avec sangles						